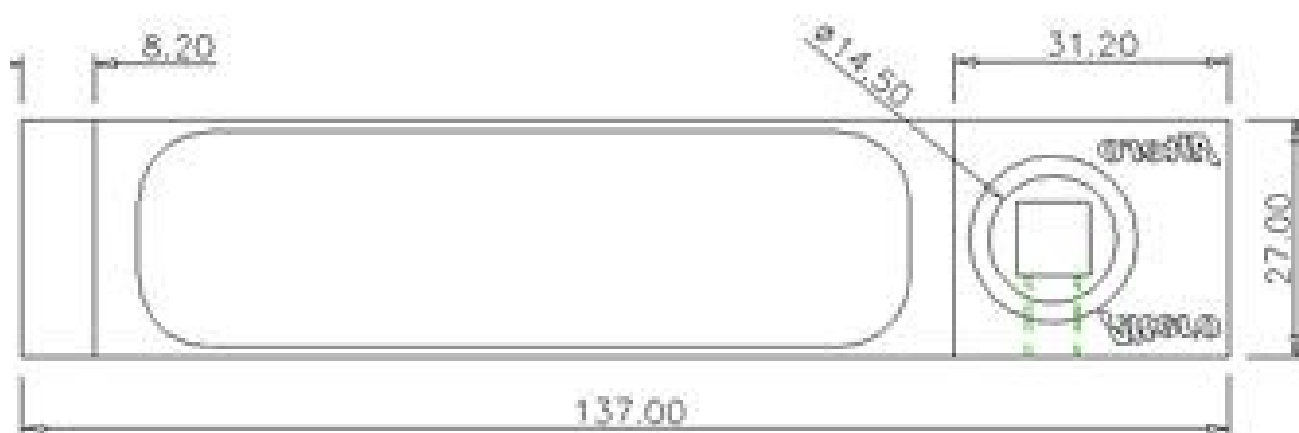
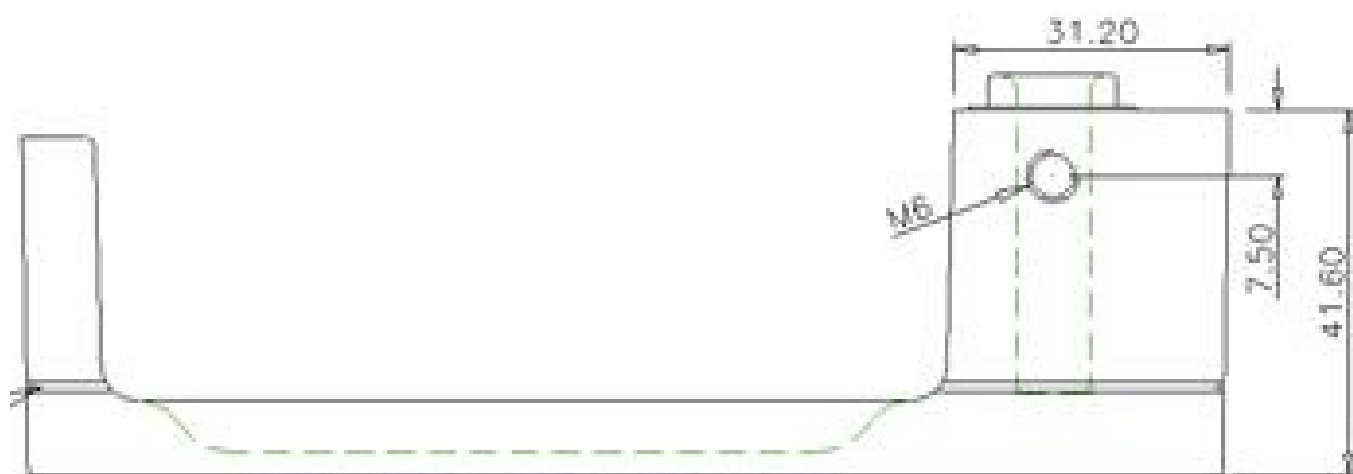
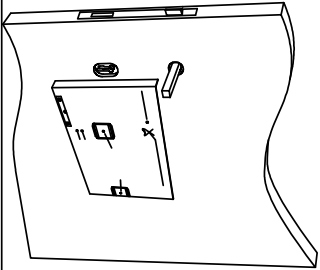
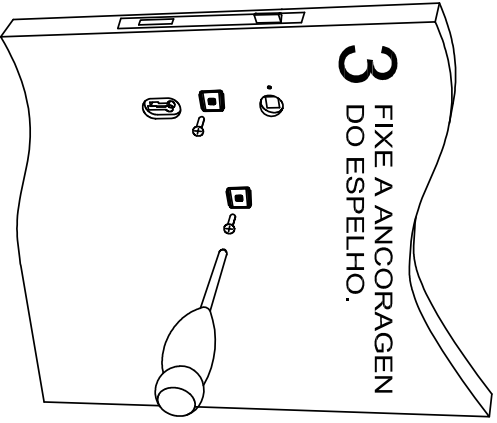
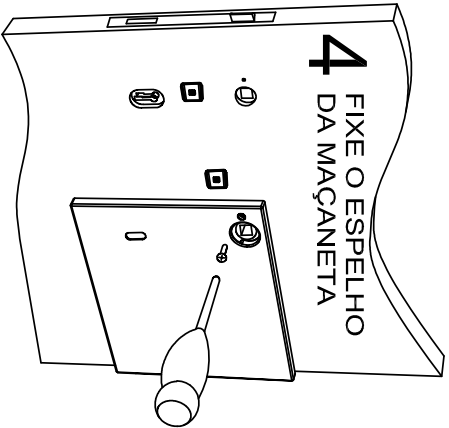
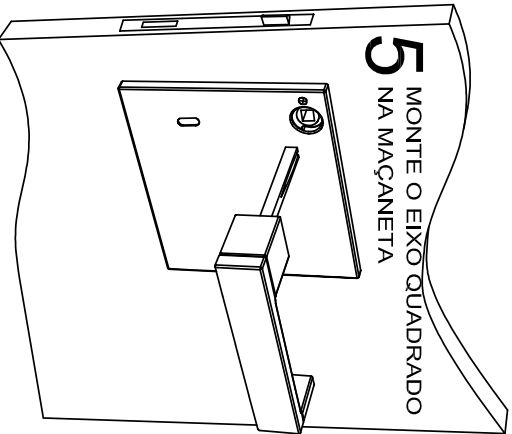
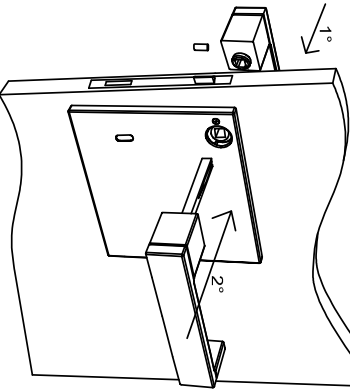
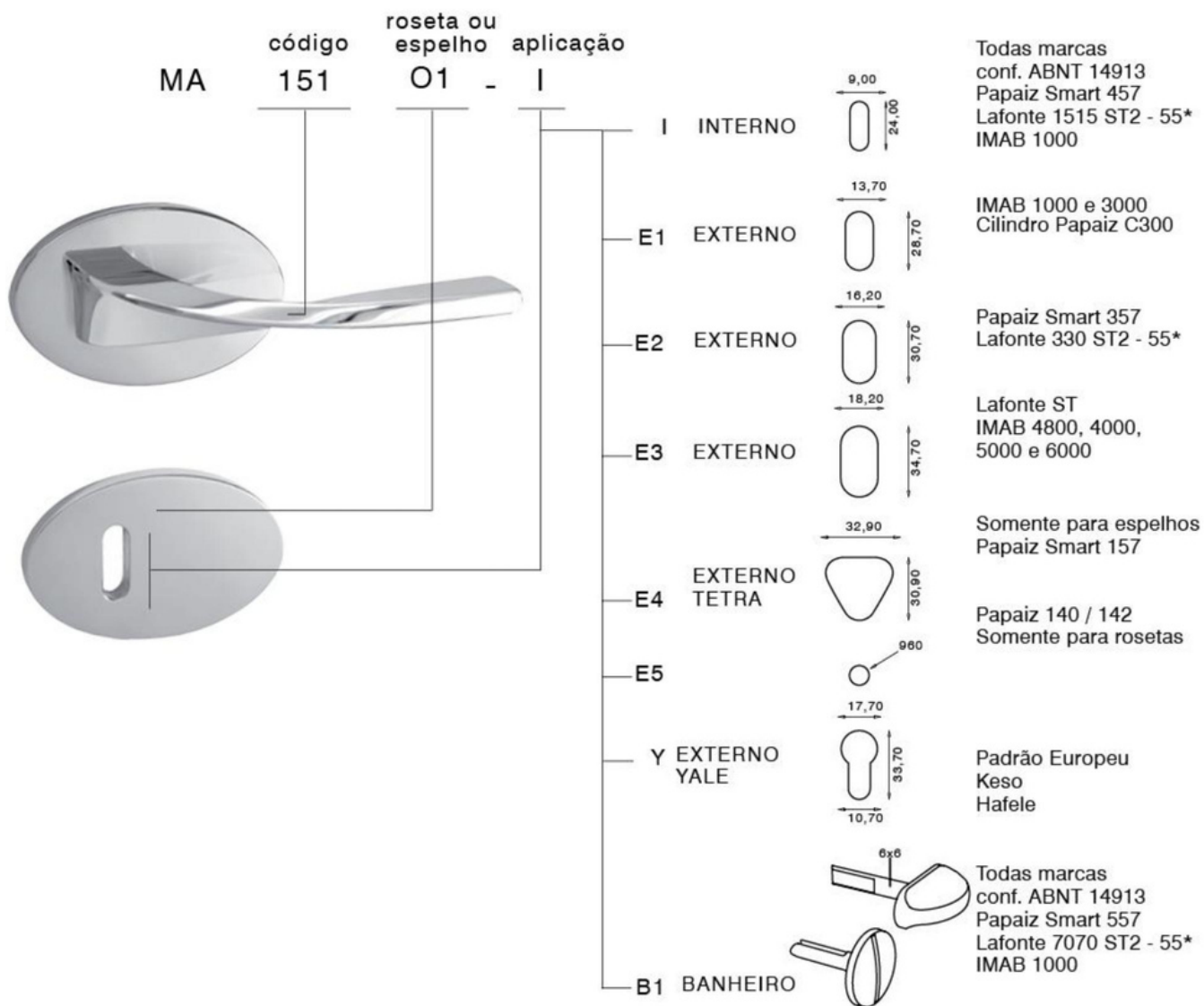


# MA144 LINHA ANGLE



<p><b>1</b></p> <p>MONTAR A FECHADURA NA PORTA CONFORME ORIENTAÇÃO DO FABRICANTE</p>	<p><b>2</b></p> <p>POSICIONE O EIXO NA FECHADURA. POSICIONE E NIVEL E O GABARITO. MARQUE A FURAÇÃO NA PORTA. REPITA A OPERAÇÃO NO LADO OPOSTO.</p> 	<p>INSTRUÇÃO DE INSTALAÇÃO PARA MAÇANETA MA144</p> <p><b>AlteroCASA</b></p> <p><a href="http://WWW.ALTEROCASA.COM.BR">WWW.ALTEROCASA.COM.BR</a></p>	<p>LIMPEZA E CONSERVAÇÃO DOS METAIS ALTERO</p> <p>Utilize apenas um pano de algodão macio, eventualmente umedecido em água limpa. Não use palha de aço ou qualquer agente químico, como álcool ou produtos afins, para a limpeza.</p> <p>Em ambientes agressivos, use cera automotiva de boa qualidade periodicamente.</p>
<p><b>3</b></p> <p>FIXE A ANCORAGEM DO ESPELHO.</p> 	<p><b>4</b></p> <p>FIXE O ESPELHO DA MAÇANETA</p> 	<p><b>5</b></p> <p>MONTE O EIXO QUADRADO NA MAÇANETA</p> 	<p><b>6</b></p> <p>POSICIONE A MAÇANETA SEM O EIXO EM UM DOS LADOS DA PORTA.</p> 
<p><b>7</b></p> <p>ENCAIXE A MAÇANETA COM O EIXO NA PORTA</p>	<p><b>8</b></p> <p>FIXE A MAÇANETA NO EIXO APERTANDO O PARAFUSO</p>		

# CODIFICAÇÃO DE MAÇANETAS



Dimensões conf. padrão ABNT. Fechaduras diferentes, contate-nos.

\*Mecanismos fornecidos pela Altero.

\*Eixo fornecido pela Altero adapta-se à porta de 35 à 45mm de espessura, para tamanhos diferentes contate-nos.

Cilindros padrões para portas de 35 à 41mm de espessura

# ROSETAS

Q1



52 x 46 mm

Q5



52 x 52 mm

Q2



52 x 46 mm

Q6



75 x 52 mm

Q3



52 x 89 mm

R1



50 mm

O1



54 x 90 mm

R3




60 mm

# CUIDADOS COM SEU PRODUTO

Para garantir a beleza e durabilidade do acabamento dos metais é muito importante que seja feita periodicamente uma boa manutenção e para isso seguem alguns cuidados indispensáveis:

Não utilize palha de aço ou qualquer produto de limpeza como sapólio ou álcool.



Quinzenalmente faça a limpeza utilizando um pano de algodão macio e seco.

Em regiões litorâneas, é indispensável a manutenção quinzenal com aplicação de cera automotiva incolor.

